



BIS
UNIVERSITIES

CUENTA PÚBLICA 2025
Informe Mensual del 1 al 30 de septiembre de 2025
Universidad Tecnológica El Retoño

Notas a los Estados Financieros

De conformidad a los artículos 46, fracción I, inciso g), 47, 48 y 49 de la Ley General de Contabilidad Gubernamental, así como a la normatividad emitida por Consejo Nacional de Armonización Contable (CONAC), a continuación, se presentan las notas a los Estados Financieros correspondientes al período del 1 al 30 de septiembre de 2025, con los siguientes apartados:

- a) Notas de Gestión Administrativa
- b) Notas de Desglose
- c) Notas de Memoria (cuentas de orden)

a) NOTAS DE GESTIÓN ADMINISTRATIVA

Introducción

La Universidad Tecnológica El Retoño, es una universidad situada en el municipio de El Llano, que pertenece al Estado de Aguascalientes. Actualmente atiende a jóvenes del propio municipio y otros del Estado de Aguascalientes, además de algunos provenientes de localidades de los estados de Zacatecas y Jalisco.

La Universidad Tecnológica El Retoño actualmente cuenta con una matrícula inscrita de 1047 alumnos, atendidos por una plantilla de personal de 140 empleados entre directivos, administrativos, personal docente y personal de apoyo.

Considerando que la Universidad es un Ente Público y dentro de sus obligaciones más relevantes se encuentra la generación y presentación de información transparente, oportuna y confiable, es necesario que la información financiera se emita observando los requisitos mencionados, lo que favorece la adecuada toma de decisiones, permitiendo así el buen funcionamiento de la Universidad, buscando siempre alcanzar los objetivos definidos en la misión, visión y valores.

1. Autorización e Historia

- a) Fecha de creación del ente:

La fecha de creación de esta Universidad Tecnológica es el día 12 de febrero de 2013 según consta en el periódico oficial del Estado de Aguascalientes de esa misma fecha.

- b) Principales cambios en su estructura:

En el presente ejercicio, no se han realizado cambios en la estructura.

2. Panorama Económico y Financiero





CUENTA PÚBLICA 2025
Informe Mensual del 1 al 30 de septiembre de 2025
Universidad Tecnológica del Retoño

Notas a los Estados Financieros

La Universidad Tecnológica El Retoño actualmente cuenta con tres principales fuentes de financiamiento: Subsidio Ordinario Estatal, Subsidio Ordinario Federal e Ingresos Propios, que permiten cubrir las necesidades propias de la operación que principalmente se aplican en el capítulo 1000, 2000 y 3000, seguramente generará la necesidad de incrementar la plantilla de personal, así como los gastos de operación de la misma, de tal forma que será necesario gestionar para conseguir más apoyos, solicitar más recursos al Estado y/o a la Federación, o desarrollar proyectos internos que favorezcan la captación de ingresos propios de la Universidad.

3. Organización y Objeto Social

- a) Objeto social: Educación a Nivel Superior bajo la modalidad Bilingüe, Internacional y Sustentable.
- b) Principal actividad: Educación a Nivel Superior bajo la modalidad Bilingüe, Internacional y Sustentable.
- c) Ejercicio fiscal: 2025
- d) Régimen jurídico: Organismo Público Descentralizado de la Administración Pública Estatal dotada de personalidad jurídica y patrimonio propio.
- e) Consideraciones fiscales del ente: se tiene la obligación de retenedor de ISR derivada de honorarios, sueldos; así como también tiene la obligación de pagar las cuotas obrero patronales ante el IMSS e ISSSPEA, los impuestos estatales derivados de una relación laboral (ISN).
- f) Estructura organizacional básica: La estructura organizacional se constituye de acuerdo al analítico de sueldos que nos autoriza la Coordinación General de Universidades Tecnológicas y Politécnicas.
- g) La Universidad Tecnológica el Retoño no cuenta con fidecomisos, mandatos y análogos de los cuales es fideicomitente o fideicomisario.

4. Bases de Preparación de los Estados Financieros

La preparación y emisión de los estados financieros son realizados conforme la Ley General de Contabilidad Gubernamental (LGG) y los lineamientos emitidos por el Consejo Nacional de Armonización Contable (CONAC).

Se informara sobre:

- a) Si se ha observado la normatividad emitida por el CONAC y las disposiciones legales aplicables
- b) La normatividad aplicada para el reconocimiento, valuación y revelación de los diferentes rubros de la información financiera, así como las bases de medición utilizadas para la elaboración de los estados financieros; por ejemplo, costo histórico, valor de realización, valor de recuperación o cualquier otro método empleado y los criterios de aplicación de los mismos.
- c) Postulados básicos
- d) Normatividad Supletoria. En caso de emplear varios grupos de normatividades (normatividades supletorias), deberá realizar la justificación razonable correspondiente, su alineación con los PBCG y a las características cualitativas asociadas descritas en el MCCG (documentos publicados en el Diario Oficial de la Federación, agosto 2009)
- e) No Aplica.





BIS
UNIVERSITIES

CUENTA PÚBLICA 2025
Informe Mensual del 1 al 30 de septiembre de 2025
Universidad Tecnológica del Retoño

Notas a los Estados Financieros

5. Políticas de Contabilidad Significativas

Se informara sobre:

- a) Actualización:
Atendiendo a la Norma Internacional de Contabilidad del Sector Público (NICS 10-Información Financiera en Economías Hiperinflacionarias), se deberá actualizar el patrimonio cuando el Índice Nacional de Precios al Consumidor acumulada durante un periodo de tres años sea igual o superior al 100%. Sin embargo, este supuesto no se ha presentado desde antes de la entrada en vigor de la Ley General de Contabilidad Gubernamental. Operaciones en el extranjero:
No se realizan operaciones en el extranjero, por lo que no se tiene obligaciones o derechos de esta naturaleza.
- b) Inversión en acciones:
No Aplica.
- c) Inventarios:
No existen obligaciones para contar con un sistema o método de valuación de inventarios y costo de lo vendido.
- d) Beneficios a los empleados:
No Aplica.
- e) Provisiones:
No Aplica.
- f) Reservas:
No Aplica.
- g) Cambios en políticas contables:
Actualmente la Universidad Tecnológica El Retoño no tiene definidas políticas de contabilidad y solo observa las que son de aplicación general para todos los organismos públicos descentralizados.
- h) Reclasificaciones:
No Aplica.
- i) Depuración y cancelación de saldos:
No Aplica.

6. Posición en Moneda Extranjera y Protección por Riesgo Cambiario

- a) Activos en moneda extranjera: No se cuenta con activos en moneda extranjera.
- b) Pasivos en moneda extranjera: No se cuenta con pasivos en moneda extranjera.
- c) Posición en moneda extranjera: No se cuenta con Posición en moneda extranjera.
- d) Tipo de cambio: No Aplica, ya que no se realizaron operaciones en moneda extranjera.





BIS
UNIVERSITIES

CUENTA PÚBLICA 2025
Informe Mensual del 1 al 30 de septiembre de 2025
Universidad Tecnológica del Retoño

Notas a los Estados Financieros

- e) Equivalente en moneda nacional: No Aplica.

Métodos de protección de riesgo por variaciones en el tipo de cambio: No Aplica

7. Reporte Analítico del Activo

La Universidad Tecnológica El Retoño está en proceso de conciliar los Activos no circulantes debidamente contra el inventario físico, así con el registro correspondiente de las depreciaciones que vienen de ejercicios anteriores, conforme a las "principales reglas de registro y valoración de patrimonio y la guía de la vida útil estimada y porcentajes de depreciación", ambos emitidos por el CONAC.

Se informara sobre:

- a) Vida útil o porcentaje de depreciación, deterioro o amortización utilizados en los diferentes tipos de activos. La Universidad Tecnológica el Retoño, cuenta porcentajes de depreciación según el bien mueble o inmueble, tales como: Bienes muebles 10%, Edificios 3.30%, Equipos de TIC'S 33.3% y Equipo de Computo 20%.
- b) Cambios en el porcentaje de depreciación o valor residual de los activos. No ha habido variación en los porcentajes.
- c) Importe de los gastos capitalizados en el ejercicio, tanto financieros como de investigación y desarrollo. No Aplica.
- d) Riesgos por tiempo de interés de las inversiones financieras. No Aplica.
- e) Valor en el ejercicio de los bienes construidos por la entidad. No Aplica.
- f) Otras circunstancias de carácter significativos que afecten el activo , tales como bienes en garantía, señalados en embargos, litigios, títulos de inversiones entregados en garantías, baja significativa del valor de inversiones financieras. No Aplica.
- g) Desmantelamiento de Activos, procesamientos, implicaciones, efectos contables. No Aplica.
- h) Administración de activos; planeación con el objeto de que el ente los utilice de manera más efectiva. No Aplica.

Adicionalmente se deben incluir las explicaciones de las principales variaciones en el activo, en cuadros comparativos como sigue:

- a) Inversiones en valores. No Aplica.
- b) Patrimonio de Organismos descentralizados de Control presupuestario Indirecto. No Aplica.
- c) Inversiones en empresas de participación mayoritaria. No Aplica.
- d) Inversiones en empresas de participación minoritaria. No Aplica.
- e) Patrimonio de organismos descentralizados se control presupuestario directo, según corresponda. No Aplica.

8. Fideicomisos, Mandatos y Análogos

- a) Por ramo administrativo que los reporta: No Aplica.





CUENTA PÚBLICA 2025
Informe Mensual del 1 al 30 de septiembre de 2025
Universidad Tecnológica del Retoño

Notas a los Estados Financieros

b) Enlistar los de mayor monto de disponibilidad, relacionando aquéllos que conforman el 80% de las disponibilidades: No Aplica.

9. Reporte de la Recaudación

- a) Análisis de la Recaudación del período se integra de la siguiente manera:
- b) Proyección de la recaudación e ingresos en el mediano plazo.

A continuación, se presenta la tabla donde se puede mostrar el importe estimado de los ingresos anual contra los recaudados al 30 de septiembre de 2025.

Rubro	Importe Estimado	Importe Recaudado
Derechos	\$ 0	\$ 0
Productos de Tipo Corriente	200,000	4,179
Aprovechamientos	0	0
Ingresos por Venta de bienes y Servicios	14,981,000	16,637,318
Participación y Aportaciones	0	0
Transferencia, Asignaciones, Subsidios y Otras Ayudas	41,374,436	32,925,878
Otros Ingresos y Beneficios	0	796,484

10. Información sobre la Deuda y el Reporte Analítico de la Deuda

- a) Utilizar al menos los siguientes indicadores: deuda respecto a PIB y duda respecto a la recaudación tomando, como mínimo, un periodo igual o menor a 5 años.
No Aplica.
- b) Información de manera agrupada por tipo de valor gubernamental o instrumento financiero en la que se consideren intereses, comisiones, tasa, perfil de vencimiento y otros gastos de la deuda.
No Aplica.

11. Calificaciones otorgadas

No Aplica

12. Proceso de Mejora

Se informara:





BIS
UNIVERSITIES

CUENTA PÚBLICA 2025
Informe Mensual del 1 al 30 de septiembre de 2025
Universidad Tecnológica del Retoño

Notas a los Estados Financieros

- a) Principales políticas de control interno.
La que las Normas de Generales de Control Interno para la Administración Pública Estatal, indiquen mediante la implementación del Sistema de Control Interno Institucional.
- b) Medidas de desempeño financiero, metas y alcance.
En cuanto a los procesos de mejora implementados por la Universidad Tecnológica El Retoño, se crearon los equipos de trabajo para las Certificaciones de los programas educativos que ya son evaluables. Esto con el objeto de contar con el 100% de los programas educativos certificados con estándares internacionales. Se encuentra con la Certificación de Calidad, bajo la Norma ISO 9001:2025; Vigente hasta el 04 de enero de 2025. Se alinearon los programas presupuestales al PED 2022-2027; lo cual nos permitirá ofrecer un servicio de mayor calidad y asimismo nos permitirá medir de manera más objetiva los logros, así como detectar los puntos de mejora dentro de la institución.

13. Información por Segmentos

No Aplica

14. Eventos Posteriores al Cierre

No Aplica

15. Partes Relacionadas

En la Universidad Tecnológica El Retoño no existen partes relacionadas que pudieran ejercer influencia significativa sobre la toma de decisiones financieras y operativas.

16. Responsabilidad Sobre la Presentación Razonable de la Información Contable

La Información Contable deberá estar firmada en cada página de la misma e incluir al final la siguiente leyenda: "Bajo protesta de decir verdad declaramos que los Estados Financieros y sus notas, son razonablemente correctos y son responsabilidad del emisor". Lo anterior, no será aplicable para la información contable consolidada.

b) NOTAS DE DESGLOSE

I) NOTAS AL ESTADO DE ACTIVIDADES

INGRESOS Y OTROS BENEFICIOS
Ingresos de Gestión

1. A continuación, se detallan los ingresos devengados durante el periodo del 1 al 30 de septiembre de 2025.



CONTABLE/6



CUENTA PÚBLICA 2025
Informe Mensual del 1 al 30 de septiembre de 2025
Universidad Tecnológica del Retoño

Notas a los Estados Financieros

Descripción	Importe
Derechos	0
Productos de Tipo Corriente	4,179
Aprovechamientos	0
Ingresos por Venta de bienes y Servicios	16,637,318
Total	\$ 16,641,497

Participaciones, aportaciones, convenios, Incentivos Derivados de la Colaboración Fiscal, Fondos Distintos de Aportaciones, Transferencias, Asignaciones, Subsidios y Subvenciones; y Pensiones y Jubilaciones.

Se integra por:

Descripción	Importe
Transferencias Estatales	15,959,876
Transferencias de Recursos Federales por Convenio	16,297,996
Recurso Extraordinario Estatal	668,006
Total	\$ 32,925,878

Otros Ingresos y Beneficios

De los rubros de ingresos financieros, incremento por variación de inventarios, disminución del exceso de estimaciones por pérdida o deterioro.

Descripción	Importe
Otros Ingresos	\$ 796,484

Gastos y Otras Pérdidas

1. Representa el monto de los hechos contables que disminuyen el patrimonio neto de la Universidad Tecnológica del Retoño, incurridos por Gastos de Funcionamiento, Transferencias, Asignaciones, subsidios y Otras Ayudas, así como Otros Gastos y Pérdidas Extraordinarias, durante el periodo del 1 al 30 de septiembre de 2025.

Concepto	Importe
Gastos de Funcionamiento	\$ 34,006,096
Transferencias, Asignaciones, Subsidios y Otras Ayudas	934,211
Participaciones y Aportaciones	0
Intereses, Comisiones y Otros Gastos De La Deuda Pública	0





CUENTA PÚBLICA 2025
Informe Mensual del 1 al 30 de septiembre de 2025
Universidad Tecnológica del Retoño

Notas a los Estados Financieros

Otros Gastos y Pérdidas Extraordinarias	62,682
Gastos y Otras Pérdidas	\$ 35,002,989

II) NOTAS AL ESTADO DE SITUACIÓN FINANCIERA

Activo

Efectivo y Equivalentes

1. En este rubro se integra por los montos de efectivo en caja y equivalente de efectivo, representados principalmente por inversiones, se registran al costo, en el momento de la inversión, así como los rendimientos bancarios.

El efectivo proveniente de Ingresos Propios, Subsidios Estatales y Federales:

Concepto	2025	2024
Efectivo en caja	\$ 27,470	\$ 17,070
Bancos/Tesorería	16,758,760	8,501,245
Inversiones Temporales (hasta 3 meses)	2,398,987	2,263,573
Total	\$ 19,185,217	\$ 10,781,888

Derechos a recibir Efectivo y Equivalentes y Bienes o Servicios

2. Este rubro representa el monto de los derechos de cobro por diferentes conceptos, que sean exigibles en un plazo menor o igual a doce meses.

Cuenta	2025	2024
Cuentas por Cobrar a Corto Plazo	\$ 78,130	\$ 48,783
Funcionarios y Empleados	224	224
Gastos por Comprobar	5,595	5,595



CUENTA PÚBLICA 2025
Informe Mensual del 1 al 30 de septiembre de 2025
Universidad Tecnológica el Retoño

Notas a los Estados Financieros

Deudores Diversos		30,345	30,345
Cuentas por Cobrar		41,966	12,619
Ingresos por Venta de Bienes y Prestación de Servicios de Entidades Paraestatales y Fideicomisos No Empresariales y No Financieros		0	0
Deudores Diversos por Cobrar a Corto Plazo	\$	76,785	\$ 74,988
Deudores Diversos		76,785	74,988
Ingresos por Recuperar a Corto Plazo	\$	0	0
Productos		0	0
Total	\$	154,915	\$ 123,771

3. Se muestra su desagregación por vencimiento:

Cuenta	Vencido	De 0 A 30 Dias
Cuentas por Cobrar a Corto Plazo	\$ 36,164	\$ 41,966
Funcionarios y Empleados	224	0
Gastos por Comprobar	5,595	0
Deudores Diversos	30,345	0
Cuentas por Cobrar	0	41,966
Ingresos por Venta de Bienes y Prestación de Servicios de Entidades Paraestatales y Fideicomisos No Empresariales y No Financieros	0	0
Deudores Diversos por Cobrar a Corto Plazo	\$ 74,987	\$ 1,798
Deudores Diversos	74,987	1,798
Ingresos por Recuperar a Corto Plazo	0	0
Productos	0	0
Total	\$ 111,151	\$ 43,764

Inventarios

4. La Universidad Tecnológica el Retoño, no cuenta con bienes para la transformación o consumo.

Almacenes

5. La Universidad Tecnológica el Retoño, no cuenta con un almacén de árboles y plantas recibidas en donación.



2025



CUENTA PÚBLICA 2025
Informe Mensual del 1 al 30 de septiembre de 2025
Universidad Tecnológica del Retoño

Notas a los Estados Financieros

Inversiones Financieras

6. La Universidad Tecnológica del Retoño, no cuenta con fideicomisos, mandatos y contratos análogos.
7. La Universidad Tecnológica del Retoño, no cuenta con Participaciones y Aportaciones de Capital, Inversiones a Largo Plazo y Títulos y Valores a Largo Plazo.

Bienes Muebles, Inmuebles e Intangibles

En este rubro se representan las inversiones por concepto de bienes muebles, inmuebles e intangibles, así como las construcciones en proceso, bienes que componen el patrimonio de la Universidad Tecnológica del Retoño, mismas que se registran al costo de adquisición, construcción o equivalente.

8. Los bienes muebles, inmuebles e intangibles de esta Institución se integran de la siguiente manera:

Cuenta	2025	2024
Bienes Inmuebles, Infraestructura y Construcciones en Proceso		
Terrenos	\$ 2,841,300	\$ 2,841,300
Edificaciones no habitacionales	159,093,201	159,093,201
Construcciones en Proceso en Bienes de Dominio Público (se efectuara reclasificación a Edificaciones no habitacionales)	371,714	371,714
Construcciones en Proceso en Bienes Propios	18,079,155	18,079,155
Otros Bienes Inmuebles	705,550	705,550
Total De Bienes Inmuebles, Infraestructura y Construcciones en Proceso	\$ 181,090,920	\$ 181,090,920

Cuenta	2025	2024
Bienes Muebles		
Mobiliario y Equipo de Administración	\$ 25,164,809	\$ 25,206,054
Mobiliario y Equipo Educativo y Recreativo	8,251,193	8,251,193
Equipo e Instrumental Médico y de Laboratorio	138,857	138,857
Vehículos y Equipo de Transporte	3,913,048	3,913,048
Maquinaria, Otros Equipos y Herramientas	4,777,210	4,749,219
Colecciones, Obras de Arte y Objetos Valiosos	0	0



CUENTA PÚBLICA 2025
Informe Mensual del 1 al 30 de septiembre de 2025
Universidad Tecnológica del Retoño

Notas a los Estados Financieros

Artículos Biológicos	0	0
Total de Bienes Muebles	\$ 42,245,117	\$ 42,258,371

9. Activos Intangibles y Diferidos, se integran de la siguiente manera:

Cuenta	2025	2024
Activos Intangibles		
Software	\$ 436,712	\$ 436,712
Patentes, Marcas y Derechos	5,703	5,703
Licencias	738,662	738,662
Total Activos Intangibles	\$ 1,181,077	\$ 1,181,077

Cuenta	2025	2024
Depreciación, Deterioro y Amortización Acumulada de Bienes		
Depreciación Acumulada de Bienes Inmuebles	\$ 39,510,462	\$ 39,510,462
Depreciación Acumulada de Bienes Muebles	8,871,529	8,872,926
Amortización Acumulada de Activos Intangibles	297,412	297,412
Total De Depreciaciones, Deterioro Y Amortización Acumulada De Bienes	\$ 48,679,403	\$ 48,680,800

Estimaciones y Deterioros

10. En la actualidad la Universidad Tecnológica del Retoño, no realiza estimaciones de cuentas incobrables, estimaciones de inventarios y deterioro de activos biológicos.

Otros Activos

11. A continuación, se muestra su desagregación:

Cuenta	2025	2024
Otros Activos No Circulantes	\$ 322,631	\$ 322,631
Bienes en comodato	\$ 322,631	\$ 322,631

Pasivo





CUENTA PÚBLICA 2025
Informe Mensual del 1 al 30 de septiembre de 2025
Universidad Tecnológica del Retoño

Notas a los Estados Financieros

Cuentas y Documentos por pagar

1. Los Pasivos se desagregan por vencimiento de la siguiente manera:

Cuenta	De 0 A 180 Días	Mayor A 365 Días
Servicios Personales por Pagar a Corto Plazo	\$ 10,178	\$ 0
Proveedores por Pagar a Corto Plazo	8,529	0
Transferencias Otorgadas por Pagar a Corto Plazo	21,994	0
Retenciones y Contribuciones por Pagar a Corto Plazo	347,244	0
Otras Cuentas por Pagar a Corto Plazo	178,665	0
Pasivos Diferidos a Corto Plazo	0	0
Otros Pasivos a Corto Plazo	0	0
Provisiones a Largo Plazo	0	0
Total Pasivo Circulante	\$ 566,610	\$ 0

Fondos y Bienes de Terceros en Garantía y/o Administración


2. Los Fondos de Bienes de Terceros en Administración y/o Garantía a Corto y Largo Plazo, están constituidos por depósitos en garantía de contratistas, proveedores y otros.
 No Aplica.

Pasivos Diferidos

3. En la cuenta Pasivos diferidos se integra por:

Cuenta	2025	2024
Pasivo Circulante	\$ 566,610	\$ 4,179,932
Pasivo No Circulante	0	0
Total Pasivo	\$ 566,610	\$ 4,179,932

Provisiones



CONTABLE/12



CUENTA PÚBLICA 2025
Informe Mensual del 1 al 30 de septiembre de 2025
Universidad Tecnológica del Retoño
Notas a los Estados Financieros

4. En la actualidad la Universidad Tecnológica del Retoño, no cuenta con provisiones.

Otros Pasivos

5. En la actualidad la Universidad Tecnológica del Retoño, no cuenta con otros pasivos.

III) NOTAS AL ESTADO DE VARIACIÓN EN LA HACIENDA PÚBLICA

En el Estado de Variaciones en la Hacienda Pública, se muestran las modificaciones que ha sufrido el Patrimonio o la Hacienda Pública, que representa el importe de los bienes y derechos que nos propiedad de esta Universidad Tecnológica del Retoño.

1. Patrimonio Contribuido

Durante el ejercicio no se modificó el patrimonio contribuido

2. Patrimonio Generado:

Durante el ejercicio se modificó el patrimonio generado en un importe de \$15,360,871

IV) NOTAS AL ESTADO DE FLUJOS DE EFECTIVO

1. Efectivo y equivalentes

En el estado de flujo de efectivo nos permite realizar una comparación en el rubro de efectivo y equivalente de un año a otro para poder determinar cuál es la variación y poder realizar un análisis si contamos con un incremento en el mismo. El análisis de los saldos inicial y final que figuran en la última parte del Estado de Flujo de Efectivo en la cuenta de efectivo y equivalentes es como sigue:

Concepto	2025	2024
Efectivo en Bancos – Tesorería (saldos iniciales)	\$ 8,518,315	\$ 7,488,028
Total de Efectivo y Equivalentes(saldos finales)	16,786,230	8,518,315

2. Actividades de Inversión efectivamente pagadas, respecto del apartado de aplicación.





CUENTA PÚBLICA 2025
Informe Mensual del 1 al 30 de septiembre de 2025
Universidad Tecnológica del Retoño
 Notas a los Estados Financieros

Adquisiciones de Actividades de Inversión efectivamente pagadas		
Concepto	2025	2024
Bienes Inmuebles, Infraestructura y Construcciones en Proceso	181,090,921	181,090,921
Terrenos	2,841,300	2,841,300
Viviendas	0	0
Edificios no Habitacionales	159,093,201	159,093,201
Infraestructura	0	0
Construcciones en Proceso en Bienes de Dominio Público	371,714	371,714
Construcciones en Proceso en Bienes Propios	18,079,155	18,079,155
Otros Bienes Inmuebles	705,551	705,551
Bienes Muebles	42,245,117	42,258,372
Mobiliario y Equipo de Administración	25,164,809	25,206,054
Mobiliario y Equipo Educativo y Recreativo	8,251,193	8,251,193
Equipo e Instrumental Médico y de Laboratorio	138,857	138,857
Vehículos y Equipo de Transporte	3,913,048	3,913,048
Equipo de Defensa y Seguridad	0	0
Maquinaria, Otros Equipos y Herramientas	4,777,210	4,749,220
Colecciones, Obras de Arte y Objetos Valiosos	0	0
Activos Biológicos	0	0
Otras Inversiones	1,503,708	1,503,708
Total	224,839,746	224,853,001

3. Conciliación de los Flujos de Efectivo Netos de las Actividades de Operación y los saldos de Resultados del Ejercicio (Ahorro/Desahorro).

	2025	2024
Resultados del Ejercicio Ahorro/Desahorro	\$ 15,360,871	\$ -2,070,268
Movimientos de partidas (o rubros) que no afectan al efectivo	\$ 0	\$ 6,153,998
Depreciación	0	6,153,998



CUENTA PÚBLICA 2025
Informe Mensual del 1 al 30 de septiembre de 2025
Universidad Tecnológica del Retoño
Notas a los Estados Financieros

Amortización			
Incrementos en las provisiones			
Incremento en inversiones producido por revaluación			
Ganancia/pérdida en venta de propiedad, planta y equipo			
Incremento en cuentas por cobrar			
Otros Gastos			
Inversión Pública no Capitalizable			
Flujos de Efectivo Netos de las Actividades de Operación	\$	15,360,871	\$ 4,083,730

V) CONCILIACIÓN ENTRE LOS INGRESOS PRESUPUESTARIOS Y CONTABLES, ASÍ COMO ENTRE LOS EGRESOS PRESUPUESTARIOS Y LOS GASTOS CONTABLES

Conciliación de ingresos presupuestarios entre ingresos contables, conciliación entre egresos presupuestales y contables.

1.- Total de Ingresos Presupuestarios	\$	50,363,859
2. Más Ingresos Contables No Presupuestarios	\$	0
2.1 Ingresos Financieros		0
2.2 Incremento por Variación de Inventarios		0
2.3 Disminución del Exceso de Estimaciones por Pérdida o Deterioro u Obsolescencia		0
2.4 Disminución del Exceso de Provisiones		0
2.5 Otros Ingresos y Beneficios Varios		0
2.6 Otros Ingresos Contables No Presupuestarios		0
3. Menos Ingresos Presupuestarios No Contables	\$	0
3.1 Aprovechamientos Patrimoniales		0
3.2 Ingresos Derivados de Financiamientos		0
3.3 Otros Ingresos Presupuestarios No Contables		0





CUENTA PÚBLICA 2025
Informe Mensual del 1 al 30 de septiembre de 2025
Universidad Tecnológica del Retoño

Notas a los Estados Financieros

4. Total de Ingresos Contables	\$	50,363,859
--------------------------------	----	------------

Conciliación entre egresos presupuestales y contables.

1.- Total De Egresos Presupuestarios	\$	34,991,131
2. Menos Egresos Presupuestarios No Contables	\$	541,401
2.1 Materias Primas Y Materiales De Producción Y Comercialización		0
2.2 Materiales Y Suministros		490,577
2.3 Mobiliario Y Equipo De Administración		22,833
2.4 Mobiliario Y Equipo Educativo Y Recreativo		0
2.5 Equipo E Instrumental Médico Y De Laboratorio		0
2.6 Vehículos Y Equipo De Transporte		0
2.7 Equipo De Defensa Y Seguridad		0
2.8 Maquinaria, Otros Equipos Y Herramientas		27,991
2.9 Activos Biológicos		0
2.10 Bienes Inmuebles		0
2.11 Activos Intangibles		0
2.12 Obra Pública En Bienes De Dominio Público		0
2.13 Obra Pública En Bienes Propios		0
2.14 Acciones Y Participaciones De Capital		0
2.15 Compra De Títulos Y Valores		0
2.16 Concesión De Préstamos		0
2.17 Inversiones En Fideicomisos, Mandatos Y Otros Análogos		0
2.18 Provisiones Para Contingencias Y Otras Erogaciones Especiales		0
2.19 Amortización De La Deuda Pública		0
2.20 Adeudos De Ejercicios Fiscales Anteriores (Adefas)		0





CUENTA PÚBLICA 2025
Informe Mensual del 1 al 30 de septiembre de 2025
Universidad Tecnológica del Retoño

Notas a los Estados Financieros

2.21 Otros Egresos Presupuestarios No Contables		0
3. Más Gastos Contables No Presupuestarios	\$	553,259
3.1 Estimaciones, Depreciaciones, Deterioros, Obsolescencia Y Amortizaciones		62,682
3.2 Provisiones		0
3.3 Disminución De Inventarios		0
3.6 Materiales y suministros (Consumos)		490,577
3.7 Otros Gastos Contables No Presupuestarios		0
4. Total De Gastos Contables	\$	35,002,989

c) NOTAS DE MEMORIA (CUENTAS DE ORDEN)

Las cuentas de orden se utilizan para registrar movimientos de valores que no afectan o modifican el balance del ente contable, sin embargo, su incorporación en libros es necesaria con fines de recordatorio contable, de control y en general sobre los aspectos administrativos, o bien, para consignar sus derechos responsabilidades contingentes que puedan, o no, presentarse a futuro.

Las cuentas que se manejan para efectos de estas Notas son los siguientes:


Cuentas de Orden Contables:

Contables:
No Aplica.

Cuentas de Orden Presupuestarias:

Cuentas de Ingresos

Cuentas de Orden Presupuestarias de Ingresos	
Concepto	2025
Ley de Ingresos Estimada	\$56,555,436.00
Ley de Ingresos por Ejecutar	\$10,847,276.21



CONTABLE/17



CUENTA PÚBLICA 2025
Informe Mensual del 1 al 30 de septiembre de 2025
Universidad Tecnológica del Retoño

Notas a los Estados Financieros

Modificaciones a la Ley de Ingresos Estimada	\$4,655,699.43
Ley de Ingresos Devengada	\$50,363,859.22
Ley de Ingresos Recaudada	\$50,363,859.22

Cuentas de egresos

Cuentas de Orden Presupuestarias de Egresos	
Concepto	2025
Presupuesto de Egresos Aprobado	\$56,555,436.00
Presupuesto de Egresos por Ejercer	\$26,114,915.68
Modificaciones al Presupuesto de Egresos Aprobado	\$4,655,699.43
Presupuesto de Egresos Comprometido	\$35,096,219.75
Presupuesto de Egresos Devengado	\$34,991,130.71
Presupuesto de Egresos Ejercido	\$34,991,130.71
Presupuesto de Egresos Pagado	\$34,991,130.71

Se informara, de manera agrupada, en las Notas a los Estados Financieros las cuentas de orden contables y cuentas de orden presupuestario, considerando al menos lo siguiente:
 No Aplica.

1. Los valores en custodia de instrumentos prestados a formadores de mercado e instrumentos de crédito recibidos en garantía de los formadores de mercado u otros.
2. Por tipo de emisión de instrumento, monto, tasa y vencimiento.
3. Los contratos firmados por construcciones por tipo de contrato.
4. El avance que se registra en las cuentas de orden presupuestarias, previo al cierre presupuestario de cada periodo que se reporte.






CUENTA PÚBLICA 2025
Informe Mensual del 1 al 30 de septiembre de 2025
Universidad Tecnológica del Retoño
Notas a los Estados Financieros

"Bajo protesta de decir verdad declaramos que los Estados Financieros y sus notas, son razonablemente correctos y son responsabilidad del emisor"



DR. JORGE ALFREDO GUILLEN MUÑOZ
RECTOR



M.B.A. MEGAN DANIELA CASTAÑEDA CAMARILLO
DIRECTORA DE ADMINISTRACION Y FINANZAS

